

FICHE BILAN DES INITIATIVES OCÉANES



Les Initiatives Océanes permettent la sensibilisation à la problématique des déchets aquatiques de plus de 40 000 citoyens à travers l'Europe. Elles sont aussi l'occasion de recueillir des données qui nous permettent de mieux comprendre la pollution par les déchets aquatiques. Vous êtes les mieux placés pour nous parler de l'état de vos plages /lacs /rivières /fonds marins, nous avons donc besoin de vous pour mener à bien notre programme de recherche ! En 2016, 10964 citoyens se sont impliqués dans la science participative et nous ont permis de dresser un état des lieux de la pollution par les déchets sur les façades maritimes européennes.

Suite aux succès de notre travail d'influence pour la réduction des sacs plastiques et des cotons tiges plastiques à travers l'Europe, nous avons décidé de nous intéresser à un autre objet du quotidien à usage unique que l'on retrouve en trop grand nombre sur les plages, fonds marins et rivières : la bouteille plastique destinée à la boisson. Nous allons donc vous demander d'ouvrir les yeux lors de vos opérations afin de nous permettre de collecter des données sur cet objet, qui n'a rien à faire dans notre environnement. Au moment de la collecte, nous vous conseillons de les mettre dans un sac à part pour faciliter votre mission. **Remplissez cette fiche d'informations et de quantification et aidez-nous à lutter contre le fléau des déchets aquatiques !**

ORGANISATEUR DE L'ACTION (NOM-PRÉNOM) :

MAIL : **DATE :**



CONCERNANT L'OPÉRATION

TYPE DE COLLECTE :

- A pied
 Plongée (Sous-marin)
 Embarquée (Kayak, pirogue, stand up paddle)
 Autre : précisez

NOMBRE DE PARTICIPANTS : dont enfants (scolaires, centres de loisirs etc.).....

LONGUEUR DE PLAGE/BERGE/COURS D'EAU OBSERVÉE :

- de 100 à 200m
 de 200 à 500m
 de 500 à 1000m
 + de 1000m (précisez)

NOMBRE DE SACS REMPLIS :

Quel est le volume en litres des sacs que vous avez utilisé ? litres

FICHE BILAN DES INITIATIVES OCÉANES



INFORMATIONS SUR LE SITE SUR LEQUEL SE DÉROULE L'OPÉRATION

NOM DU SITE :

CODE POSTAL : **PAYS :**

Avez-vous l'habitude de fréquenter ce site ?

Oui

Non

A votre connaissance est-ce une zone où il y a d'habitude une forte accumulation de déchets ?

Oui

Non

CONCERNANT LES DÉCHETS RAMASSÉS: QUANTIFICATION

COMPTER/ QUANTIFIER LES DÉCHETS SUIVANTS

Déchets les plus communément retrouvés durant les Initiatives Océanes, par exemple : Mégots de cigarettes =120.

NB : Nous ne pourrions prendre en compte que le nombre d'items collectés. Les quantités exprimées en poids, volume ou en pourcentage ne rentreront pas dans la quantification. Pour plus d'informations vous pouvez vous reporter au guide de l'organisateur (conseils pour mener à bien une collecte).

MATIÈRES PLASTIQUE :

Mégots de cigarette

Vaisselle de pique-nique (assiette, couvert)

Bouchons de bouteille plastique

Pailles/touillettes

Emballages alimentaires (barquette, emballages sandwich, pot de yaourt, emballages fast food)

Déchets liés à la pêche :
Cordes, cordelette (diamètre inférieur à 1cm)

Bouteilles plastiques **hors boisson** (nettoyants ménagers, bouteilles cosmétiques)

Déchets liés à la pêche :
Lignes de pêche/hameçon

Sacs plastique et fragments de sacs plastique

Déchets liés à la pêche :
Filets/cordes entremêlées

Papiers de chips, de barres chocolatées, de bonbons (sucreries)

Cartouches de chasse

Bâtons de sucette

FICHE BILAN DES INITIATIVES OCÉANES



MATIÈRES PLASTIQUES :

Déchets médicaux (plastique) :
Flacon/tubes/emballages médicaments

Pneus

Déchets sanitaires/hygiènes :
Cotons tiges

Jouets

Déchets sanitaires/hygiènes :
Tampons et applicateurs

Briquets

Morceaux de polystyrène
entre 2,5 et 50 cm

Ballons de baudruche

Morceaux de plastique
entre 2,5 et 50 cm

Sandaes/chaussures

Gobelets en plastique

Déchets liés à la conchyliculture¹ (poche, casier,
jupette etc.) Précisez (nombre et objets) :

.....

VERRE :

Bouteille en verre

Morceaux de verre

MÉTAL :

Canette

Morceaux de fer, ferraille

TISSUS :

Vêtements, torchons

FOCUS BOUTEILLES PLASTIQUE :

Combien de bouteilles de boissons en plastique (eau, sodas, boissons alcoolisées, jus de fruits, thé glacé, smoothie...) avez-vous retrouvé au cours de votre opération :

De moins de 50 cl ou = à 50 cl

De plus de 50 cl

¹ La conchyliculture désigne l'élevage de coquillage ou de mollusques bivalves. Les types les plus courants de conchyliculture sont l'ostréculture (élevage des huîtres), la mytiliculture (élevage de moules), la cérastoculture (élevage de coques).

FICHE BILAN DES INITIATIVES OCÉANES



FOCUS BOUTEILLES PLASTIQUE :

Si la marque est visible pourriez-vous nous la préciser ainsi que le nombre de bouteilles correspondant :

<input type="text"/>	Coca Cola	<input type="text"/>	Seven Up
<input type="text"/>	Sprite	<input type="text"/>	San Pelegrino
<input type="text"/>	Fanta	<input type="text"/>	San Miguel
<input type="text"/>	Orangina	<input type="text"/>	Pepsi
<input type="text"/>	Nestea	<input type="text"/>	Autres (précisez la marque et le nombre)

.....

Si vous ne pouvez pas déterminer la marque, pourriez-vous nous indiquer le nombre de bouteilles selon le type de boisson qu'elles contiennent (*par exemple: Sodas ou thés glacés = 12*) :

<input type="text"/>	Sodas ou thés glacés	<input type="text"/>	Eau minérale
<input type="text"/>	Boisson alcoolisée	<input type="text"/>	Jus de fruits
<input type="text"/>	Smoothie, Yaourt à boire	<input type="text"/>	Autres, précisez

.....

Savez-vous si votre pays, région, collectivité a mis en place un système de consigne ?

Oui
 Non
 Ne sais pas

Avez-vous des informations à nous communiquer à ce sujet ?

.....

.....

.....

.....

.....

FICHE BILAN DES INITIATIVES OCÉANES



Avez-vous constaté la présence en surnombre d'autres déchets que ceux quantifiés ?

(vous pouvez également les compter)

Oui Non

Si oui précisez lesquels et le nombre :

Avez-vous trouvé des déchets de taille importante ou des déchets insolites (voiture, cabine téléphonique, frigidaire...)?

Oui Non

Si oui précisez lesquels

Si vous avez pris des photos, n'hésitez pas à nous les faire parvenir en écrivant à : shourcade@surfrider.eu

Avez-vous constaté la présence sur la plage ou sur les berges de granulés de plastique industriels² appelés également larmes de sirènes ?

Oui Non



² Les granulés plastiques industriels sont des petites billes, cylindres ou pastilles de plastiques de la taille d'une lentille. Ils sont fabriqués et utilisés dans l'industrie pour la confection de tous nos objets en plastique. Des millions sont perdus chaque année et se retrouvent dans les cours d'eaux et le milieu marin où on peut les confondre avec les sédiments.

FICHE BILAN DES INITIATIVES OCÉANES



Si vous avez trouvé des larmes de sirènes

> Avez-vous observé en haut de plage des densités importante de granulés de plastique industriel : 1000 granulés ou plus par mètre carré (signe d'une accumulation ancienne liée aux fortes marées).

Oui Non

> Avez-vous observé dans les laisses de mer des quantités importantes de granulés plastiques industriels : 100 granulés par mètre linéaire.

Oui Non

> De quelles couleurs étaient les granulés de plastique industriels que vous avez observé ?

Transparent Blanc Noir Rouge Autre couleur

.....

N'hésitez pas à nous envoyer une photo de votre échantillon !

Avez-vous connaissance d'un ou plusieurs évènements exceptionnels/ponctuels sur cette zone ayant pu entraîner une présence supplémentaire de déchets

> Événements liés à une activité festive (fêtes communales ou privées, soirées sur la plage, événements sportifs...)

Oui Non

Si oui précisez lesquels

> Événements météorologiques exceptionnels (grande marées, crues, tempêtes...)

Oui Non

Si oui précisez lesquels

> Événements liés à des ouvrages humains travaux/aménagements (chantier, construction...)

Oui Non

Si oui précisez lesquels

Savez-vous si le site a été nettoyé avant votre opération ?

Oui Non Ne sais pas

FICHE BILAN DES INITIATIVES OCÉANES



POUR LES OPÉRATIONS DE QUANTIFICATION SE DÉROULANT EN MILIEU MARIN (PLAGE, LITTORAL, SOUS MARIN)

Savez vous si le site que vous avez choisi est :

> Situé à proximité d'une rivière, cours d'eau, exutoire se déversant en mer

Oui Non

Si oui précisez

> Situé à proximité d'une zone touristique ou est une zone très fréquentée

Oui Non Ne sais pas

> Situé à proximité d'une ville

Oui Non Ne sais pas

Pouvez vous nous préciser le type d'activités maritimes situées sur la zone (activité de pêche, conchyliculture, activités nautiques, plaisance, activités portuaires...)

Activités de pêche (précisez loisir, professionnelle, autre)

Zones de conchyliculture (précisez le type)

Activités portuaires (précisez par exemple port de plaisance, industriel, pêche ou autres)
.....

Activités nautiques (précisez les activités: plaisance, surf, plongée...)

Autres, précisez
.....
.....
.....

FICHE BILAN DES INITIATIVES OCÉANES



POUR LES OPERATIONS DE QUANTIFICATION SE DEROULANT EN EAUX DOUCES (LAC, RIVIERE, RUISSEAU...)

Pourriez-vous préciser le nom du cours d'eau, du lac, du ruisseau,...

.....

Savez vous si le site que vous avez choisi :

> Se situe à proximité d'une ville ou d'un village

Oui

Non

Si oui, précisez si la zone urbaine est en amont :

.....

> Quels types d'activités se déroulent sur le cours d'eau ou à proximité du cours d'eau

activités de pêche

activités de chasse

activités industrielles

activités agricoles

sports d'eaux vives

autres précisez

.....

Selon vous quelle est l'origine des déchets que vous avez ramassé ? (pêche, stations d'épuration, transport maritime, villes en amont, abandon sur place)

.....

.....

.....

.....

FICHE BILAN DES INITIATIVES OCÉANES




CAMPAGNE MEDIAS FILTRANTS

Avez-vous été amené à trouver et à ramasser des média-filtrants ?

Oui

Non

Merci de renseigner le nombre et la ou les formes que vous avez rencontrée(s) à l'aide des images ci-dessous.



MODÈLE :

NOMBRE :

.....

.....

.....

.....

.....



MODÈLE :

NOMBRE :

.....

.....

.....

.....


.....

FICHE BILAN DES INITIATIVES OCÉANES



CAMPAGNE MEDIAS FILTRANTS

Merci de renseigner le nombre et la ou les formes que vous avez rencontrée(s) à l'aide des images ci-dessous.



MODÈLE :




NOMBRE :

.....

.....

.....



MODÈLE :



NOMBRE :

.....

.....

.....

FICHE BILAN DES INITIATIVES OCÉANES



CAMPAGNE MEDIAS FILTRANTS

Merci de renseigner le nombre et la ou les formes que vous avez rencontrée(s) à l'aide des images ci-dessous.




MODÈLE :



NOMBRE :

.....



MODÈLE :



NOMBRE :

.....

FICHE BILAN DES INITIATIVES OCÉANES



CAMPAGNE MEDIAS FILTRANTS

AUTRES :

Si vous pensez avoir trouvé un média filtrant mais que la forme n'est pas dans la liste ci-dessus, envoyez-nous une photo ou une description à pbencivengo@surfrider.eu

REMARQUES :

N'hésitez pas à nous poser des questions sur les déchets que vous avez retrouvés ou à nous écrire tout ce qui pourriez-vous sembler utile quant aux Initiatives Océanes. Sentez-vous libre, les meilleures idées ne restent jamais dans les tiroirs !

.....

.....

.....

.....



MERCI DE VOTRE PARTICIPATION !